

## ACZENT PALETTENREGALE

Mit einer Feldlast von **bis zu 30 Tonnen und Fachlasten bis zu 4.770 Kilogramm** sind unsere Palettenregale einfach ideal zum Lagern schwerer Güter.

Die unterschiedlichsten Belastungsstärken sind zumeist ab Lager lieferbar und haben eine Nachkaufgarantie.

Die zertifizierte Qualität, verstellbare Holme und **Ständerrahmen bis 12 Meter** machen die Entscheidung für die Aczent Palettenregale leicht.



**HÖHEN:**  
2.000 mm bis  
12.000 mm

**TIEFEN:**  
800 mm bis  
1.100 mm

**BREITEN:**  
950 mm  
1.350 mm  
1.825 mm  
2.225 mm  
2.700 mm  
3.300 mm  
3.600 mm  
3.900 mm

### EIGENSCHAFTEN


- einteilige Rahmenprofile **bis 12 m Höhe**
- Holme lassen sich im Raster von **50 mm in der Höhe** verstellen
- **Sicherungsstifte** verhindern ein unbeabsichtigtes Herausheben der Holme bei Lagerarbeiten

### VORTEILE

- **besonders standfest** durch Fachwerkverstärkung in den Rahmen
- **hohe Längs- und Verwindungssteifigkeit** durch bis zu 5 stabile Haken an den Agraffen
- Rahmen-**Zwischenhöhen** und Holm-**Zwischenlängen** lieferbar
- auch zum Aufbau von **Durchlauf-, Einfahr- und First-in-first-out-Anlagen**


### NUTZEN

- langfristige **Planungssicherheit** durch Standard-Rahmen
- **flexible Nutzung** durch Systemzubehör
- **schneller Aufbau** durch einfaches Einhängen der Holme
- **hohe Stabilität** durch kaltverformte Profile mit angeschweißten Agraffen (Hakenlaschen)
- **schneller Warenumschlag** durch Ein- oder Mehrplatzlagerung
- durch **Systemzubehör** optimale Lagerung von Flachpaletten, Gitterboxen oder anderen Ladehilfsmitteln





### HOLME MIT KASTENPROFIL

Kaltverformte Profile mit angeschweißten Agraffen sorgen für besonders hohe Stabilität sowie Längs- und Verwindungssteifigkeit.



### VIELSEITIGE AUFLAGEMÖGLICHKEITEN

Durch verschiedene Auflagen wie z.B. Stahlpaneele, Spannplatten, Gitterroste, Container- und Fassauflagen können unterschiedlichste Waren gelagert werden.



### 4 RAHMENTYPEN ZUR AUSWAHL

Je nach Belastungsanforderung kann zwischen 4 verschiedenen Rahmentypen gewählt werden.

### PALETTENREGAL IM ÜBERBLICK (KOMPONENTEN & EINZELTEILE)

